










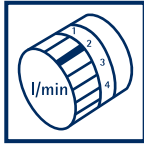

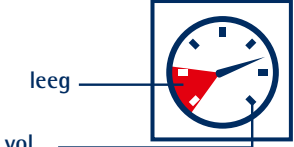





Westfalen

Medische producten en diensten

Westfalen Medical BV
Rigastraat 14
7418 EW Deventer
Nederland
Tel. +31 570 - 858 450
Fax +31 570 - 858 451
www.westfalenmedical.nl
info@westfalenmedical.nl

Instructiekaart zuurstofcilinder en drukregelaar

<p>1. Lees altijd de instructies.</p> 	<p>2. Niet roken. Geen open vuur.</p> 	<p>3. Ventileer de ruimte goed.</p> 
<p>4. Zet de zuurstofcilinders altijd vast en rechtop.</p> 	<p>5. Geen olie/vetten gebruiken.</p> 	<p>6. Maximale lengte verbindingsslang.</p> 
<p>7. Wij adviseren u de neusbril 1x per week te vervangen.</p> 	<p>8. Gebruik geen elektrische apparatuur.</p> 	<p>9. Open: drukregelaar naar links draaien.</p> 
<p>10. Stel de flowmeter in zoals voorgeschreven door uw arts.</p> 	<p>11. Controleer de flow door de neusbril en/of slang te plaatsen in een glas water. Bij geen bubbels slang nalopen en de flowmeter controleren. Bij geen flow contact opnemen met Westfalen.</p> 	<p>12. Controleer stand inhoudsmeter.</p> 
<p>13. Gebruik geen gereedschap. Technisch onderhoud mag alleen worden verricht door onze servicemedewerkers.</p> 	<p>14. Dicht: drukregelaar naar rechts draaien.</p> 	<p>15. Storingen en/of vragen:</p>  <p>Tel. 0570 - 858 450</p>